

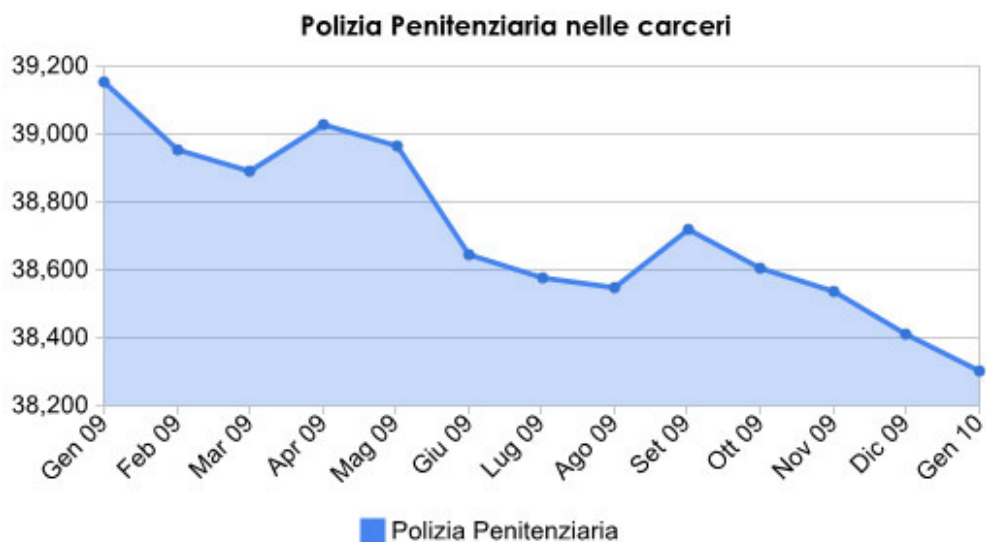
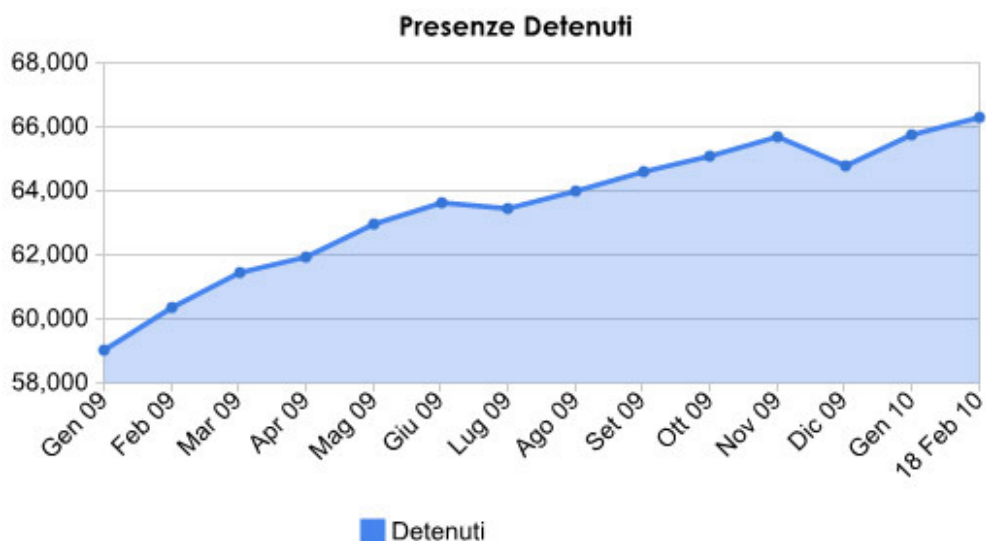
STATISTICHE DELLE PRESENZE NEGLI ISTITUTI PENITENZIARI ITALIANI

(presenze persone detenute e personale di Polizia Penitenziaria)

Dati aggiornati al 18 Febbraio 2010

Fonte DAP, elaborazione dati Associazione Pianeta Carcere in collaborazione con Sappe

www.pianetacarcere.itwww.sappe.it



Nazionalità	Imputati	Condannati	Internati	Da impostare	Totale
Italiana	17.001 (25,64%)	22.918 (34,57%)	1.670	91	41.680
Straniera	13.060 (19,70%)	11.353 (17,12%)	156	39	24.608
Totale	30.061 (45,34%)	34.271 (51,70%)	1.826	130	66.288

2009	Polizia Penitenziaria	Detenuti
Gennaio	39.156	59.060
Febbraio	38.956 ↓	60.350 ↑
Marzo	38.892 ↓	61.445 ↑
Aprile	39.029 ↗	61.956 ↑
Maggio	38.967 ↓	62.961 ↑
Giugno	38.643 ↓	63.630 ↑
Luglio	38.578 ↓	63.472 ↓
Agosto	38.549 ↓	63.981 ↑
Settembre	38.719 ↗	64.595 ↑
Ottobre	38.604 ↓	65.108 ↑
Novembre	38.537 ↓	65.688 ↑
Dicembre	38.410 ↓	64.791 ↓
2010	Polizia Penitenziaria	Detenuti
Gennaio	38.301 ↓	65.737 ↑
18 Febbraio	-	66.288 ↑

Gli ultimi dati disponibili della Polizia Penitenziaria sono del 31 gennaio 2010

RIEPILOGO NAZIONALE



PRESENZE PERSONE DETENUTE

Capienza regolamentare 44055

Capienza tollerabile 66476

Detenuti presenti 66288

Presenze stranieri 24608 37,12%

Presenze:

99% della tollerabile

150% di quella regolamentare



POLIZIA PENITENZIARIA* (che lavora negli Istituti penitenziari)

Personale previsto 41548

Personale presente 35287 (84%)

* Per il personale di Polizia Penitenziaria i dati sono aggiornati al 31 gennaio 2010

RIEPILOGO REGIONI



ABRUZZO

[➔ Dettagli Regione](#)



PRESENZE PERSONE DETENUTE

Capienza regolamentare 1455

Capienza tollerabile 2208

Detenuti presenti 1891

Presenze
stranieri 414 21,89%

Presenze:

85% della tollerabile

129% di quella regolamentare



POLIZIA PENITENZIARIA* (che lavora negli Istituti penitenziari)

Personale previsto 1323

Personale presente 1210 (91%)



BASILICATA

[Dettagli Regione](#)



PRESENZE PERSONE DETENUTE

Capienza regolamentare 440

Capienza tollerabile 672

Detenuti presenti 568

Presenze
stranieri 98 17,25%

Presenze:
84% della tollerabile
129% di quella regolamentare



POLIZIA PENITENZIARIA* (che lavora negli Istituti penitenziari)

Personale previsto 447

Personale presente 442 (98%)



CALABRIA

[Dettagli Regione](#)



PRESENZE PERSONE DETENUTE

Capienza regolamentare 1778

Capienza tollerabile 2966

Detenuti presenti 2916

Presenze stranieri 798 27,36%

Presenze:

98% della tollerabile

164% di quella regolamentare



POLIZIA PENITENZIARIA* (che lavora negli Istituti penitenziari)

Personale previsto 1498

Personale presente 1555 (103%)



CAMPANIA

[Dettagli Regione](#)



PRESENZE PERSONE DETENUTE

Capienza regolamentare 5311

Capienza tollerabile 7217

Detenuti presenti 7890

Presenze
stranieri 12,64%
998

Presenze:
109% della tollerabile
148% di quella regolamentare



POLIZIA PENITENZIARIA* (che lavora negli Istituti penitenziari)

Personale previsto 4838

Personale presente 4618 (95%)



EMILIA ROMAGNA [↗ Dettagli Regione](#)



PRESENZE PERSONE DETENUTE



Presenze stranieri 2425 53,06%

Presenze:
114% della tollerabile
191% di quella regolamentare



POLIZIA PENITENZIARIA* (che lavora negli Istituti penitenziari)





FRIULI VENEZIA GIULIA [↗ Dettagli Regione](#)



PRESENZE PERSONE DETENUTE



Presenze:

104% della tollerabile

160% di quella regolamentare



POLIZIA PENITENZIARIA* (che lavora negli Istituti penitenziari)



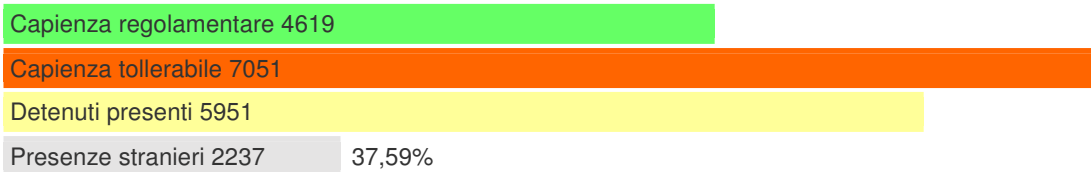


LAZIO

[Dettagli Regione](#)




PRESENZE PERSONE DETENUTE



Presenze:
84% della tollerabile
128% di quella regolamentare



POLIZIA PENITENZIARIA* (che lavora negli Istituti penitenziari)





LIGURIA

[Dettagli Regione](#)



PRESENZE PERSONE DETENUTE

Capienza regolamentare 1140

Capienza tollerabile 1594

Detenuti presenti 1659

Presenze stranieri 906

54,61%

Presenze:

104% della tollerabile

145% di quella regolamentare



POLIZIA PENITENZIARIA* (che lavora negli Istituti penitenziari)

Personale previsto 1264

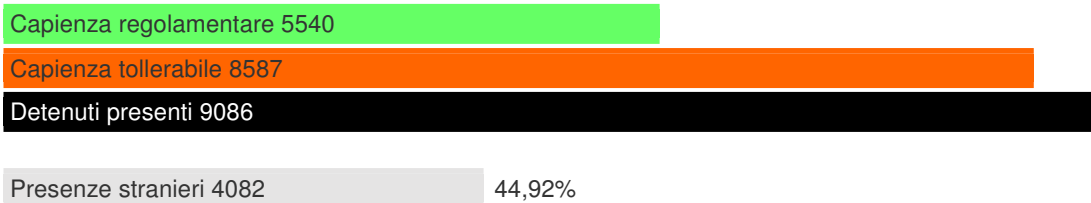
Personale presente 859 (67%)



LOMBARDIA [▶ Dettagli Regione](#)



PRESENZE PERSONE DETENUTE



Presenze:
105% della tollerabile
164% di quella regolamentare



POLIZIA PENITENZIARIA* (che lavora negli Istituti penitenziari)





MARCHE

[➔ Dettagli Regione](#)



PRESENZE PERSONE DETENUTE

Capienza regolamentare 753

Capienza tollerabile 1068

Detenuti presenti 1088

Presenze stranieri 457

42,00%

Presenze:

101% della tollerabile

144% di quella regolamentare



POLIZIA PENITENZIARIA* (che lavora negli Istituti penitenziari)

Personale previsto 764

Personale presente 603 (78%)



MOLISE

[Dettagli Regione](#)



PRESENZE PERSONE DETENUTE

Capienza regolamentare 354

Capienza tollerabile 507

Detenuti presenti 438

Presenze stranieri
100 22,83%

Presenze:
86% della tollerabile
123% di quella regolamentare



POLIZIA PENITENZIARIA* (che lavora negli Istituti penitenziari)

Personale previsto 281

Personale presente 364 (129%)

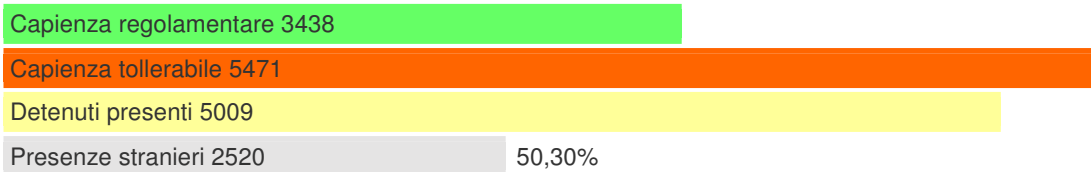


PIEMONTE

[Dettagli Regione](#)




PRESENZE PERSONE DETENUTE



Presenze:
91% della tollerabile
145% di quella regolamentare



POLIZIA PENITENZIARIA* (che lavora negli Istituti penitenziari)





PUGLIA

[Dettagli Regione](#)



PRESENZE PERSONE DETENUTE

Capienza regolamentare 2551

Capienza tollerabile 4007

Detenuti presenti 4311

Presenze stranieri
821 19,04%

Presenze:
107% della tollerabile
168% di quella regolamentare



POLIZIA PENITENZIARIA* (che lavora negli Istituti penitenziari)

Personale previsto 2530

Personale presente 2702 (106%)

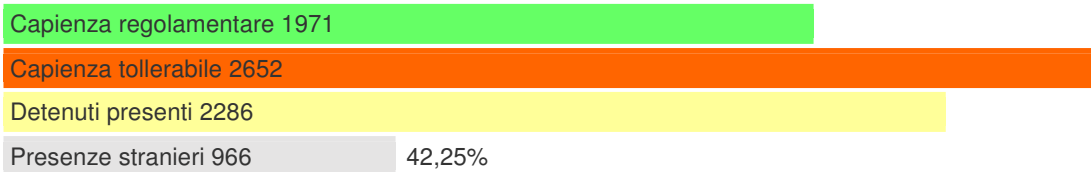


SARDEGNA

[➔ Dettagli Regione](#)




PRESENZE PERSONE DETENUTE



Presenze:
86% della tollerabile
115% di quella regolamentare



POLIZIA PENITENZIARIA* (che lavora negli Istituti penitenziari)





SICILIA [▶ Dettagli Regione](#)



PRESENZE PERSONE DETENUTE




Presenze stranieri
1972 24,73%

Presenze:
105% della tollerabile
157% di quella regolamentare



POLIZIA PENITENZIARIA* (che lavora negli Istituti penitenziari)



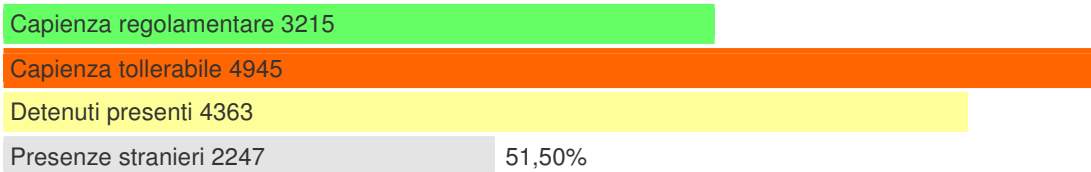


TOSCANA

[Dettagli Regione](#)




PRESENZE PERSONE DETENUTE



Presenze:
88% della tollerabile
135% di quella regolamentare



POLIZIA PENITENZIARIA* (che lavora negli Istituti penitenziari)





TRENTINO ALTO ADIGE

[Dettagli Regione](#)



PRESENZE PERSONE DETENUTE

Capienza regolamentare 256

Capienza tollerabile 294

Detenuti presenti 409

Presenze stranieri 263

64,30%

Presenze:

139% della tollerabile

159% di quella regolamentare



POLIZIA PENITENZIARIA* (che lavora negli Istituti penitenziari)

Personale previsto 267

Personale presente 210 (78%)



UMBRIA

[Dettagli Regione](#)



PRESENZE PERSONE DETENUTE

Capienza regolamentare 1136

Capienza tollerabile 1789

Detenuti presenti 1468

Presenze stranieri 690 47,00%

Presenze:

82% della tollerabile

129% di quella regolamentare



POLIZIA PENITENZIARIA* (che lavora negli Istituti penitenziari)

Personale previsto 1060

Personale presente 806 (76%)



VALLE D'AOSTA [↗ Dettagli Regione](#)



PRESENZE PERSONE DETENUTE



Presenze:

144% della tollerabile

149% di quella regolamentare



POLIZIA PENITENZIARIA* (che lavora negli Istituti penitenziari)





VENETO

[Dettagli Regione](#)



PRESENZE PERSONE DETENUTE

Capienza regolamentare 1915

Capienza tollerabile 2883

Detenuti presenti 3261

Presenze stranieri 1900

58,26%

Presenze:

113% della tollerabile

170% di quella regolamentare



POLIZIA PENITENZIARIA* (che lavora negli Istituti penitenziari)

Personale previsto 1866

Personale presente 1428 (76%)